

Visací zámky a cylindrické vložky

Analýza maloobchodního trhu v České republice
leden–červen 2016

Důvěrnost předkládaných údajů

Ochrana obchodního tajemství

Výsledky obchodního panelu jsou autorským dílem a jako takové jsou chráněny autorským zákonem v platném znění. Předkládané údaje jsou určeny výlučně k vnitřní potřebě prodejen a firem, podílejících se na obchodním panelu GfK, a jsou přísně důvěrné!

GfK si k těmto výsledkům ponechává veškerá autorská práva i jiná práva duševního vlastnictví. Výsledky nesmějí být předány v žádné formě dalším osobám ani publikovány. Při překročení této podmínky si GfK Czech vyhrazuje možnost příslušných právních kroků.

GfK Czech rovněž zaručuje zúčastněným prodejnám a firmám, že údaje z každé z nich jsou stejně přísně důvěrné.

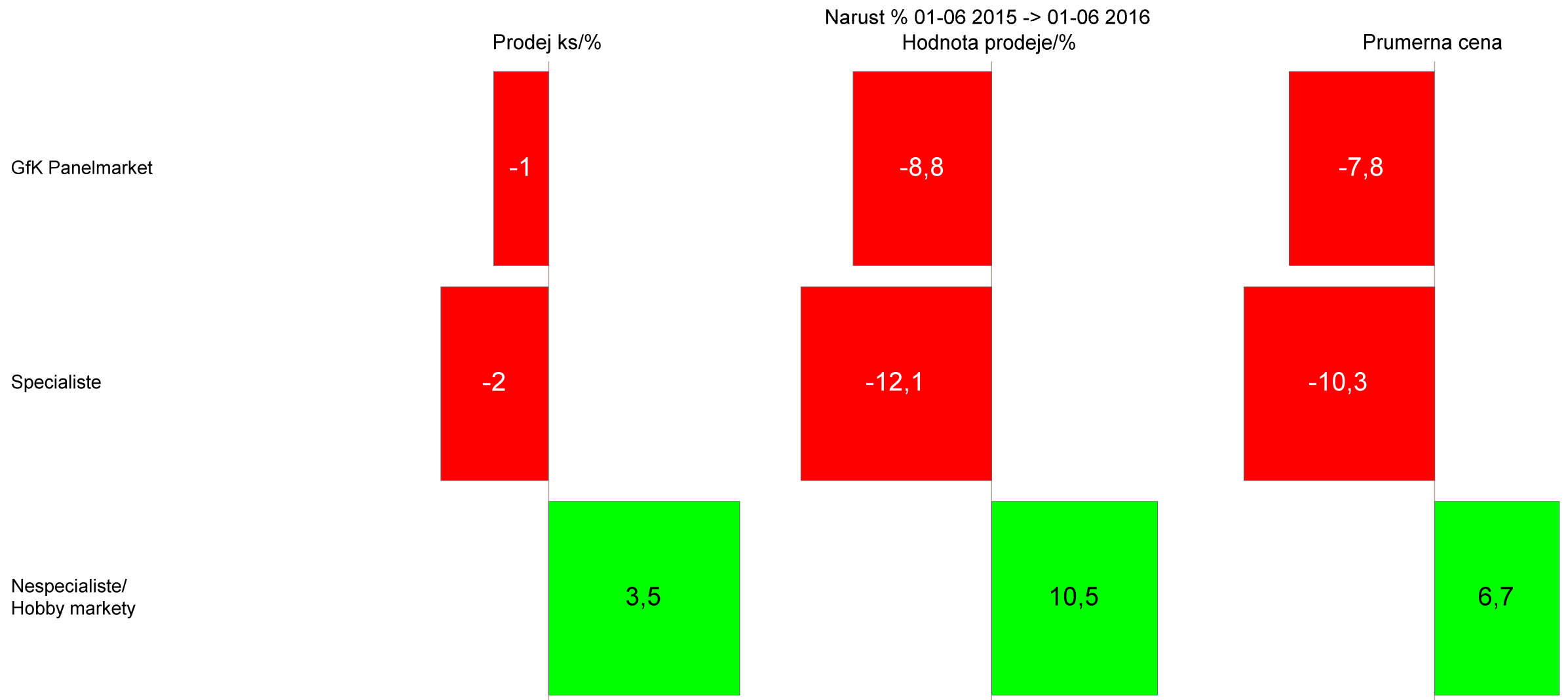
Jsou zpracovávány a vyhodnocovány anonymně a ve formě souhrnných statistických ukazatelů tak, že není možné zpětně zjistit jejich původ. Důvěrné jsou i informace o tom, které prodejny či firmy se na obchodním panelu podílejí. Žádnou ze zjištěných konkrétních informací se nedozví ani konkurence v oblasti obchodu, ani zákazníci GfK.

Visací zámky

VISACI ZAMKY

CZ Panelmarket
Vyvoj trhu

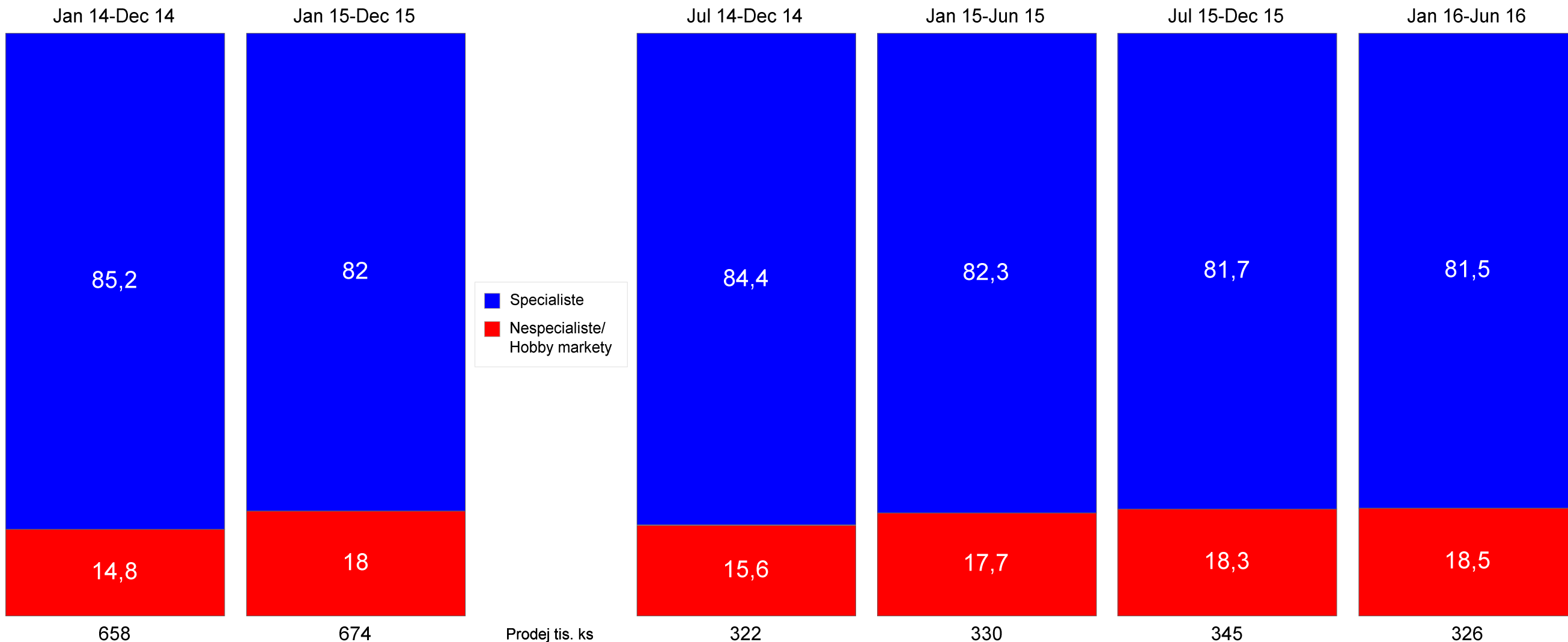
Narust % 01-06 2015 -> 01-06 2016
Prodej ks/%, Hodnota prodeje/%, Prumerna cena



VISACI ZAMKY

CZ Panelmarket
Distribucni kanaly

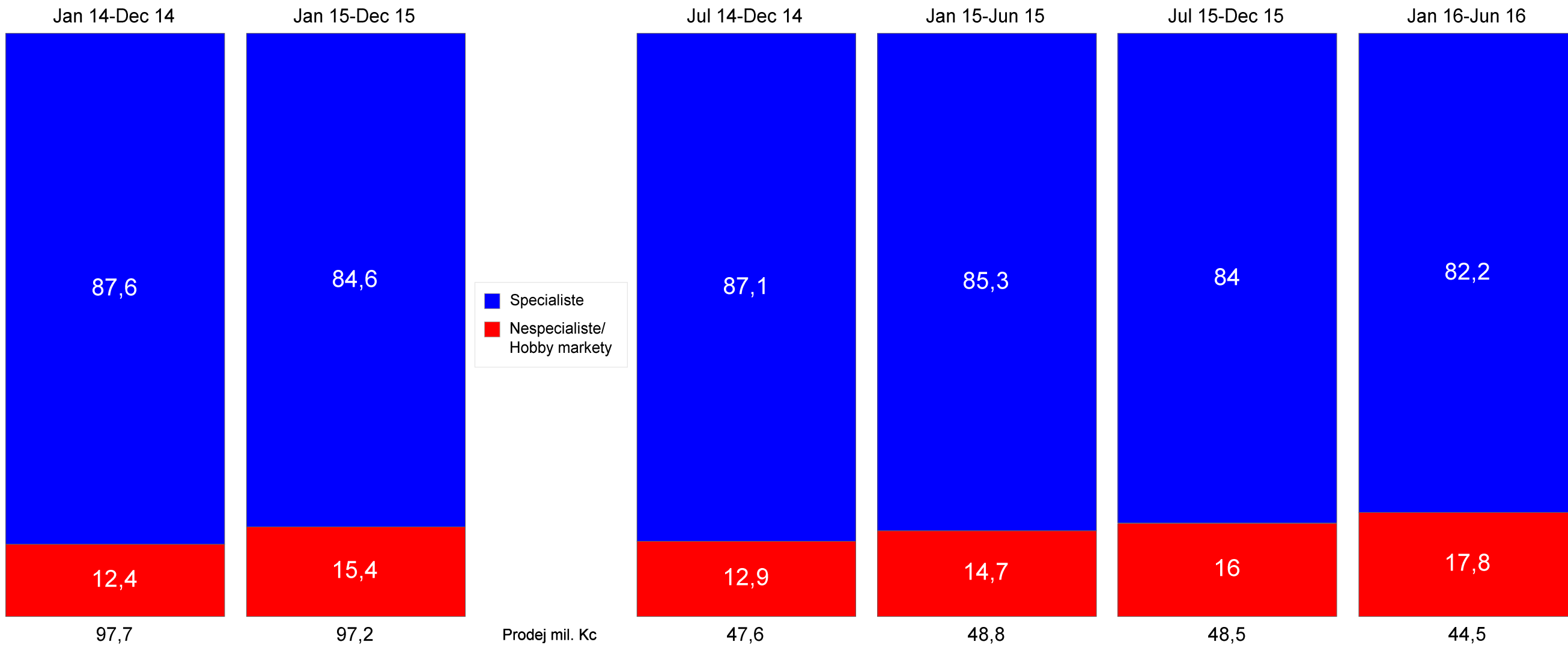
Jan 14-Dec 14 - Jan 16-Jun 16
Prodej ks (%)



VISACI ZAMKY

CZ Panelmarket
Distribucni kanaly

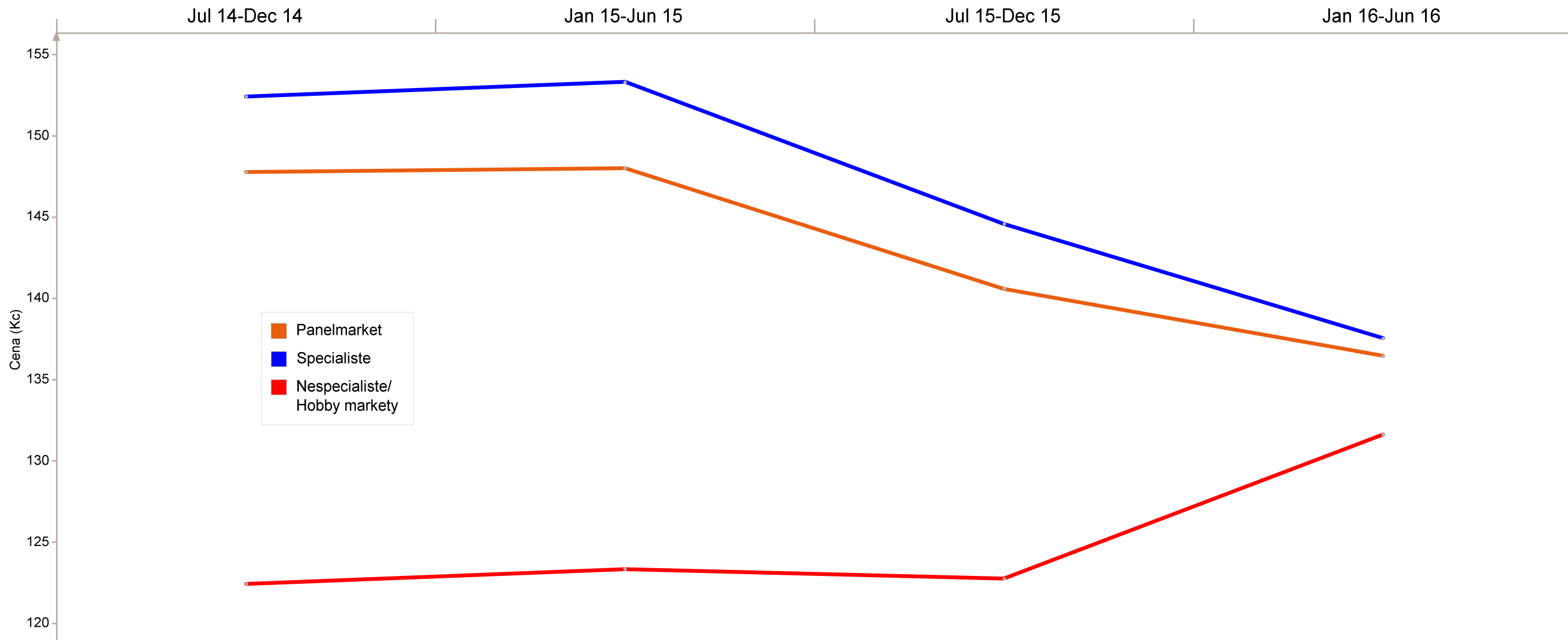
Jan 14-Dec 14 - Jan 16-Jun 16
Prodej Kc (%)



VISACI ZAMKY

CZ Panelmarket
Prumerna cena

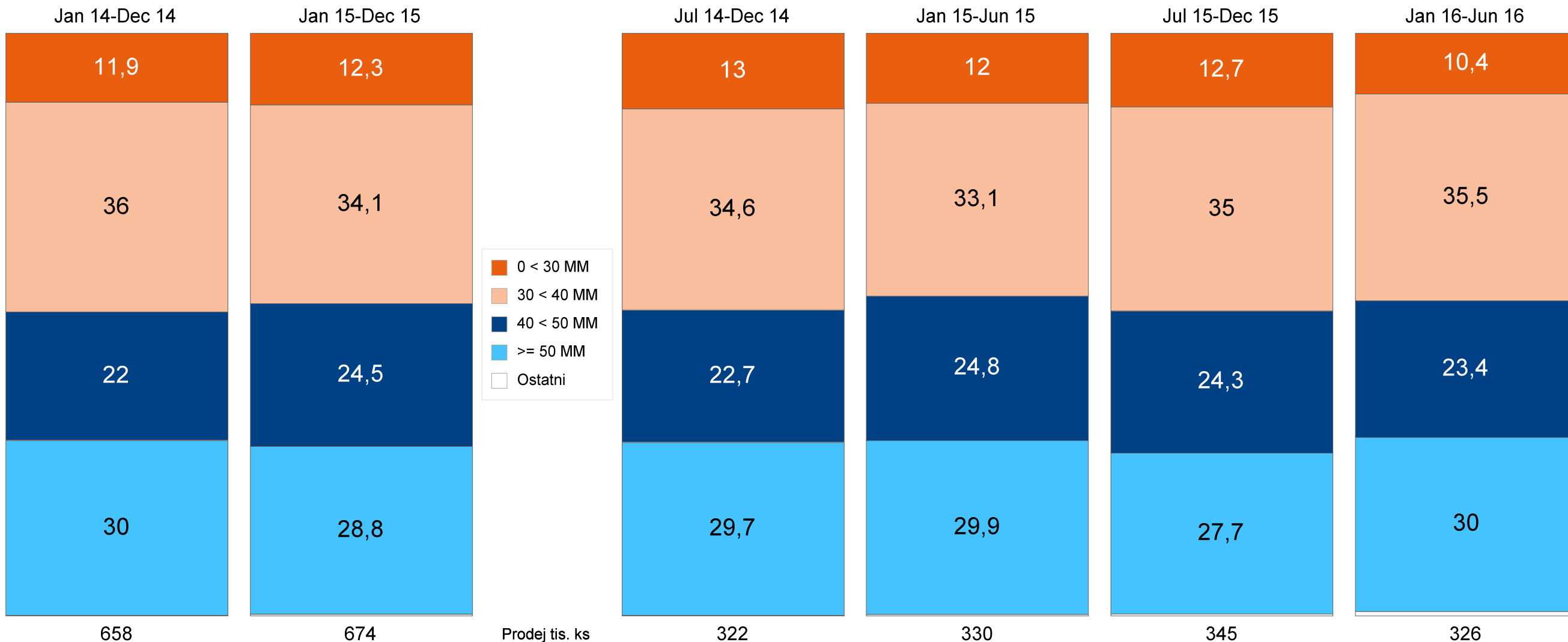
Jul 14-Dec 14 - Jan 16-Jun 16
Cena (Kc)



VISACI ZAMKY

CZ Panelmarket
Sirka tela

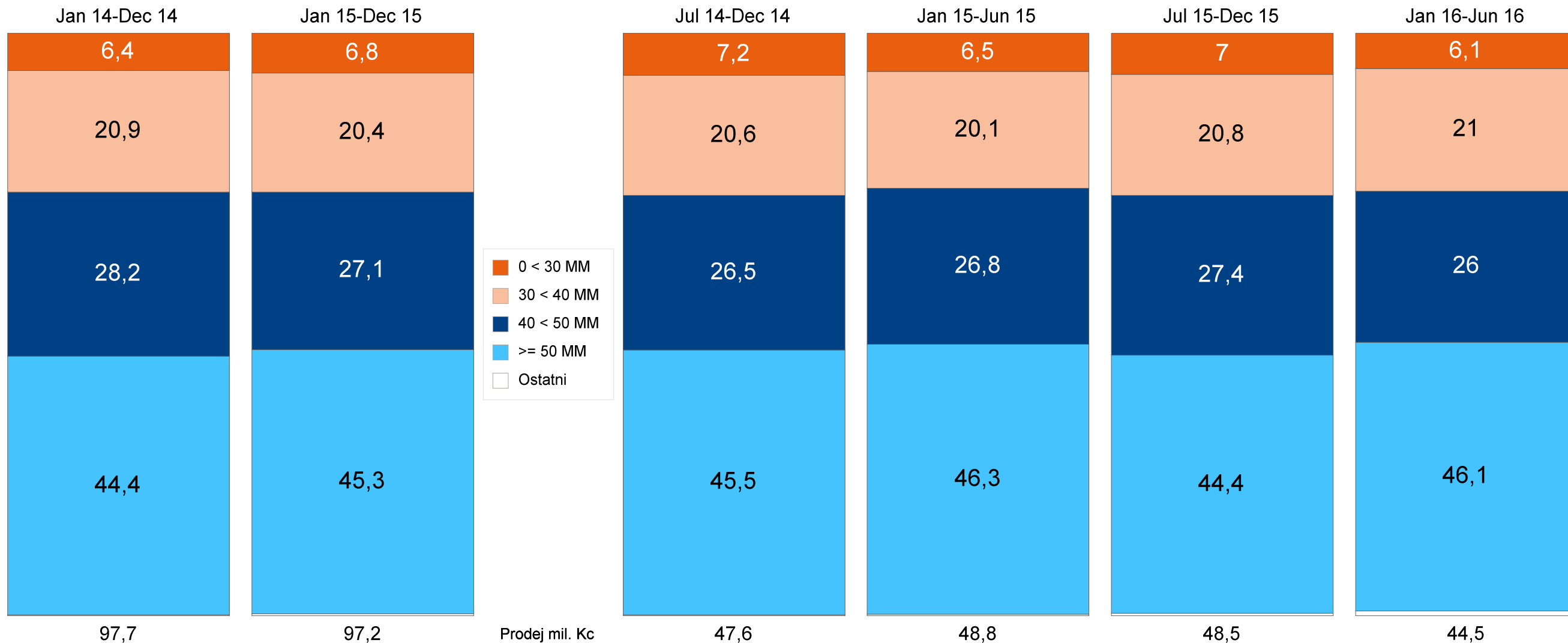
Jan 14-Dec 14 - Jan 16-Jun 16
Prodej ks (%)



VISACI ZAMKY

CZ Panelmarket
Sirka tela

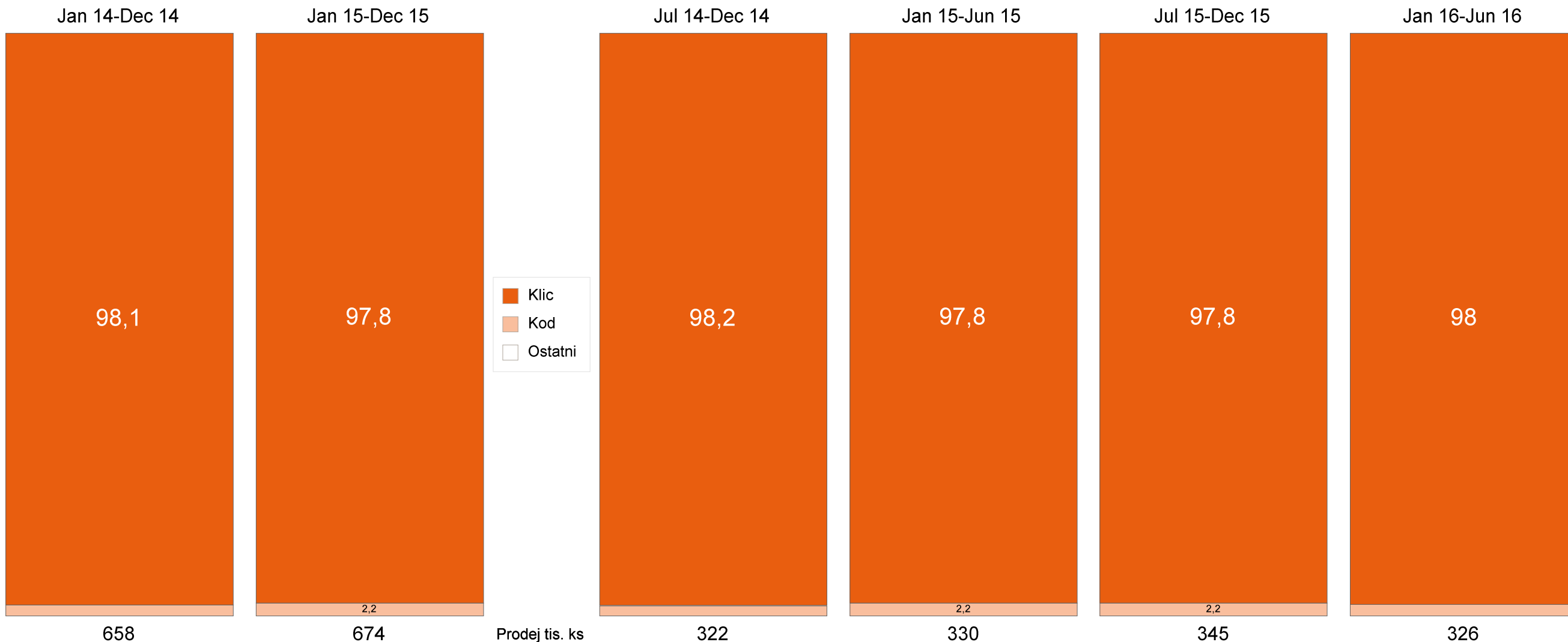
Jan 14-Dec 14 - Jan 16-Jun 16
Prodej Kc (%)



VISACI ZAMKY

CZ Panelmarket
Mechanismus

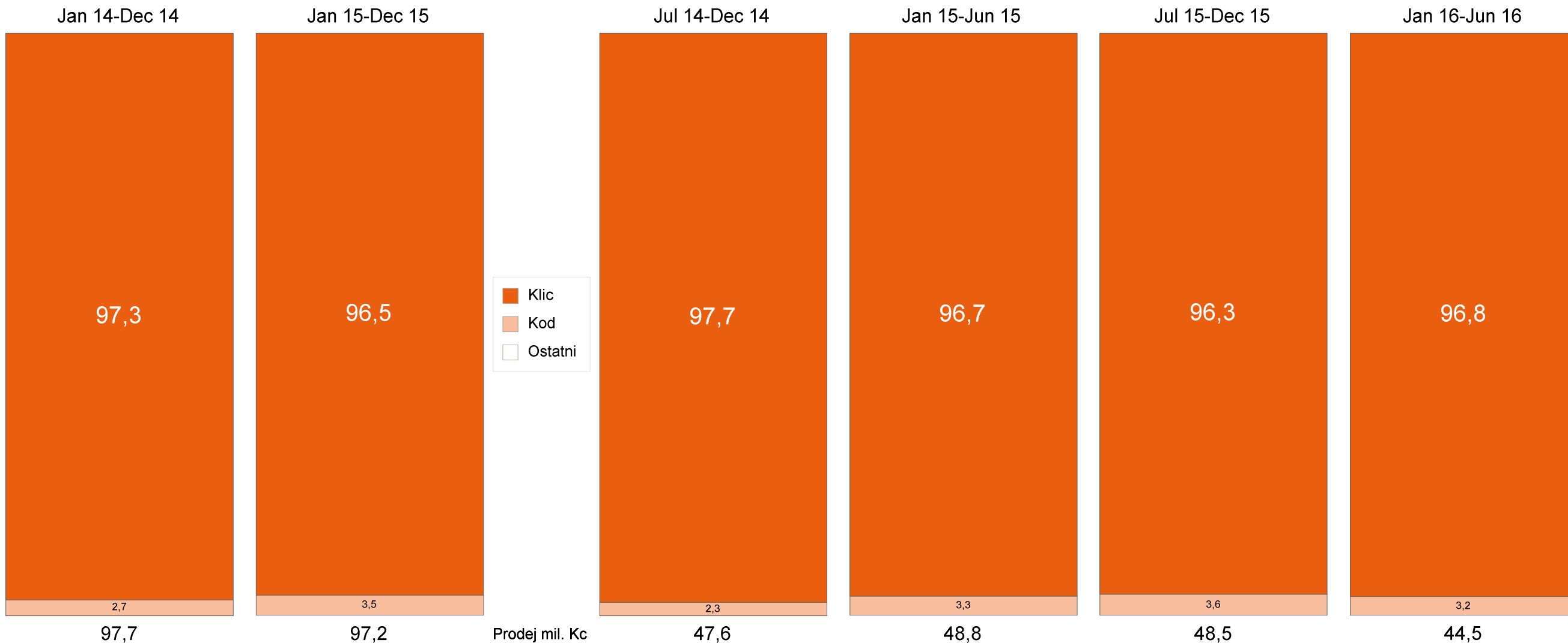
Jan 14-Dec 14 - Jan 16-Jun 16
Prodej ks (%)



VISACI ZAMKY

CZ Panelmarket
Mechanismus

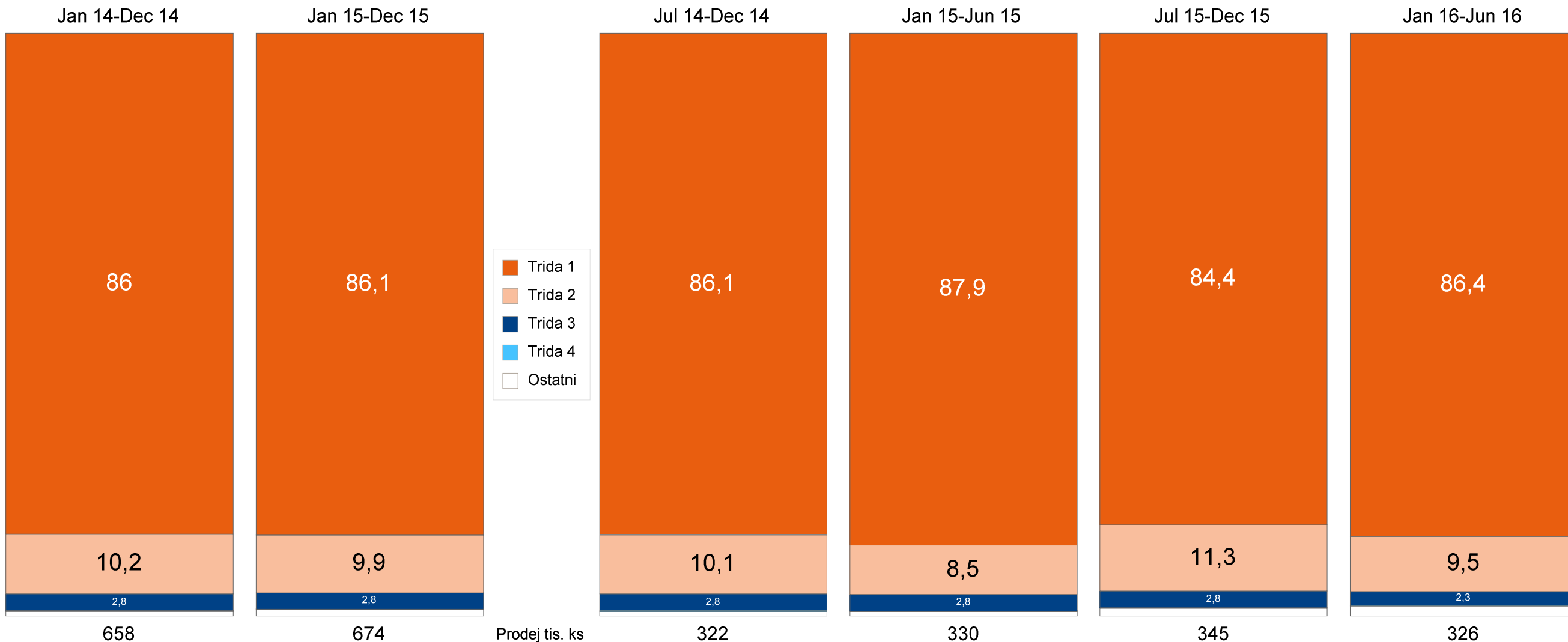
Jan 14-Dec 14 - Jan 16-Jun 16
Prodej Kc (%)



VISACI ZAMKY

CZ Panelmarket
Bezpecnostni trida

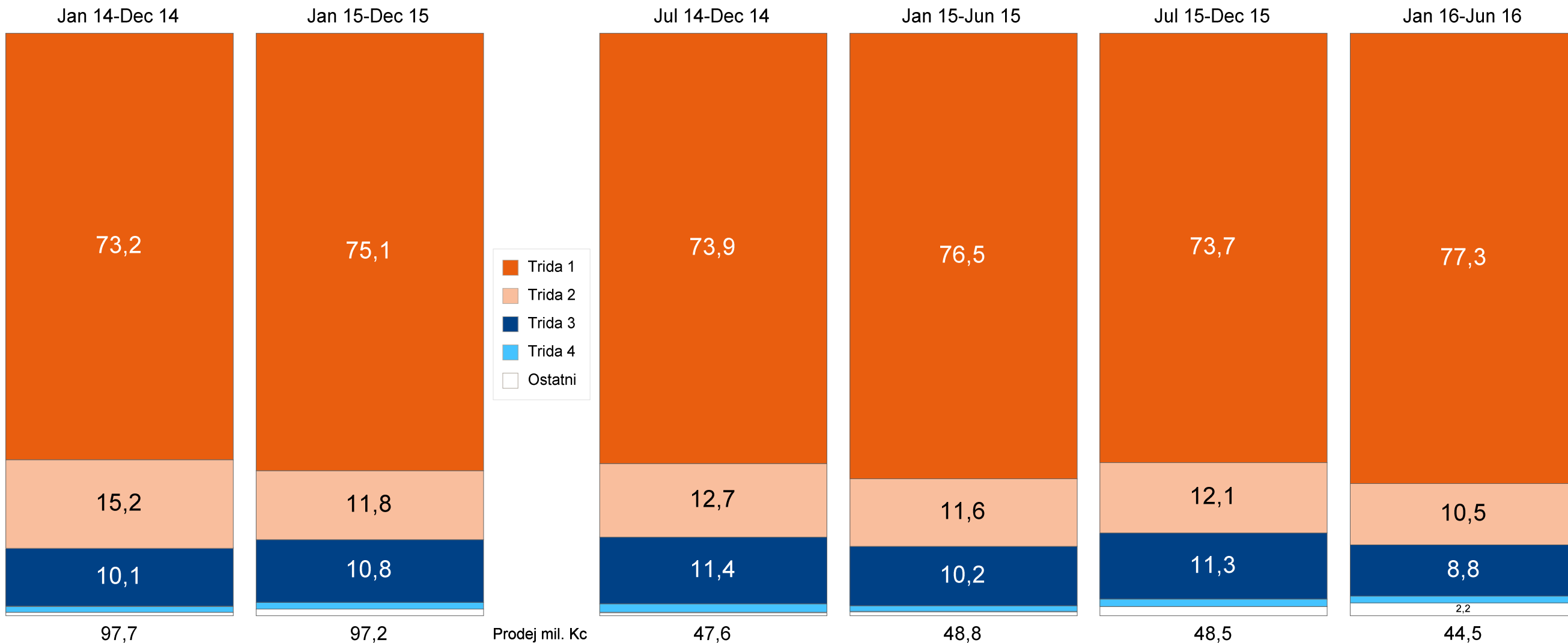
Jan 14-Dec 14 - Jan 16-Jun 16
Prodej ks (%)



VISACI ZAMKY

CZ Panelmarket
Bezpecnostni trida

Jan 14-Dec 14 - Jan 16-Jun 16
Prodej Kc (%)



VISACI ZAMKY

CZ Panelmarket
Hitlist Top 10

January 2016 - June 2016
Prodej ks (%),Cena (Kc)

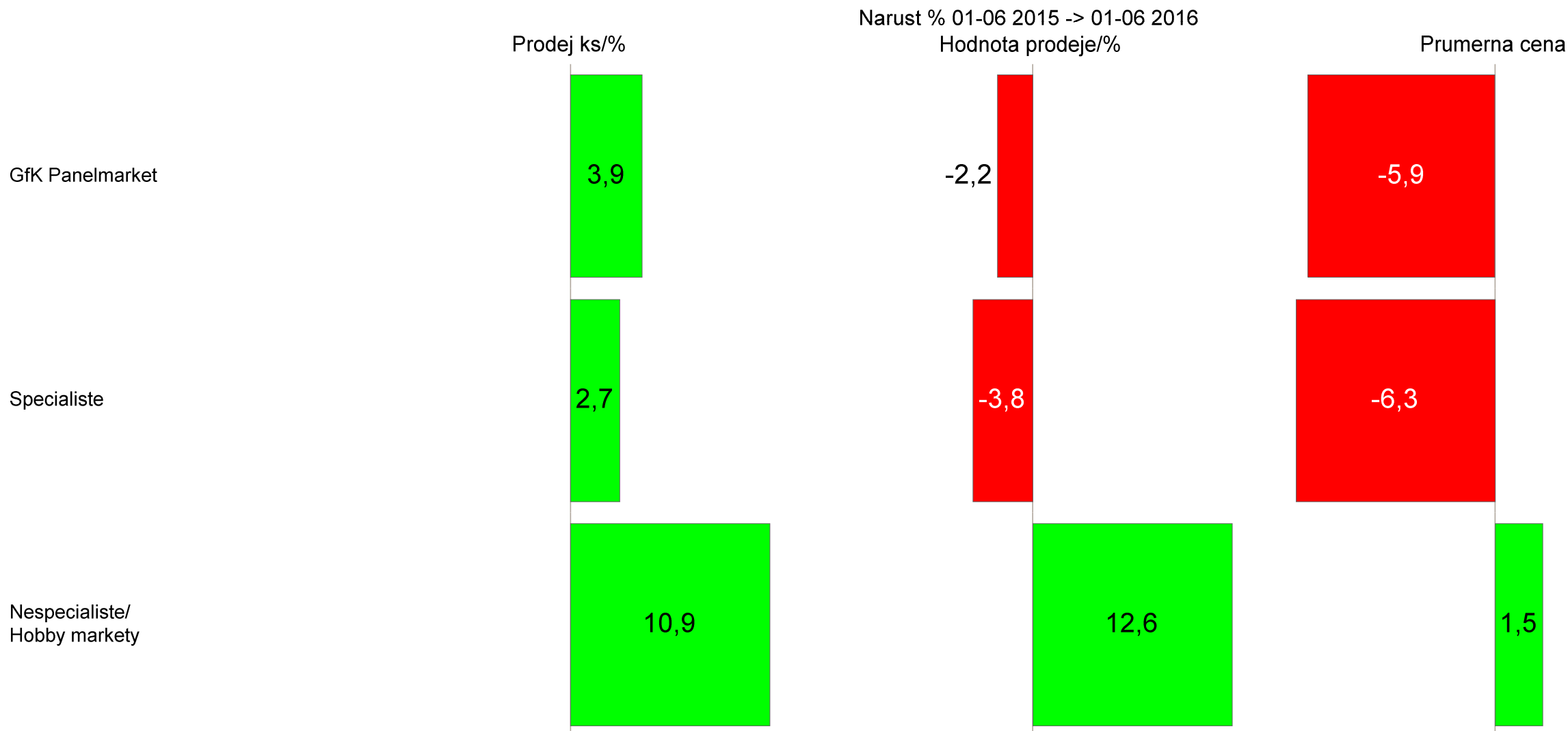
No.	Model	Sirka tela (mm)	Prodej ks (%)	Cena (Kc)
1	FAB,30H/38 38MM	38	8,1	83
2	FAB,1466/52H	52	6,1	173
3	TOKOZ,112/50	50	4,5	136
4	FAB,30H/45 45MM	45	3,7	108
5	TOKOZ,RECORD 113/50	50	3,5	301
6	FAB,30H/52 52MM	52	3,1	121
7	FAB,1466/38H	38	3,1	136
8	TOKOZ,395/40	40	2,7	78
9	FORMAN,12-38MM	38	2,6	54
10	FAB,30H/63 63MM	63	2,2	166

Cylindrické vložky

CYLINDRICKÉ VLOŽKY

CZ Panelmarket
Vyvoj trhu

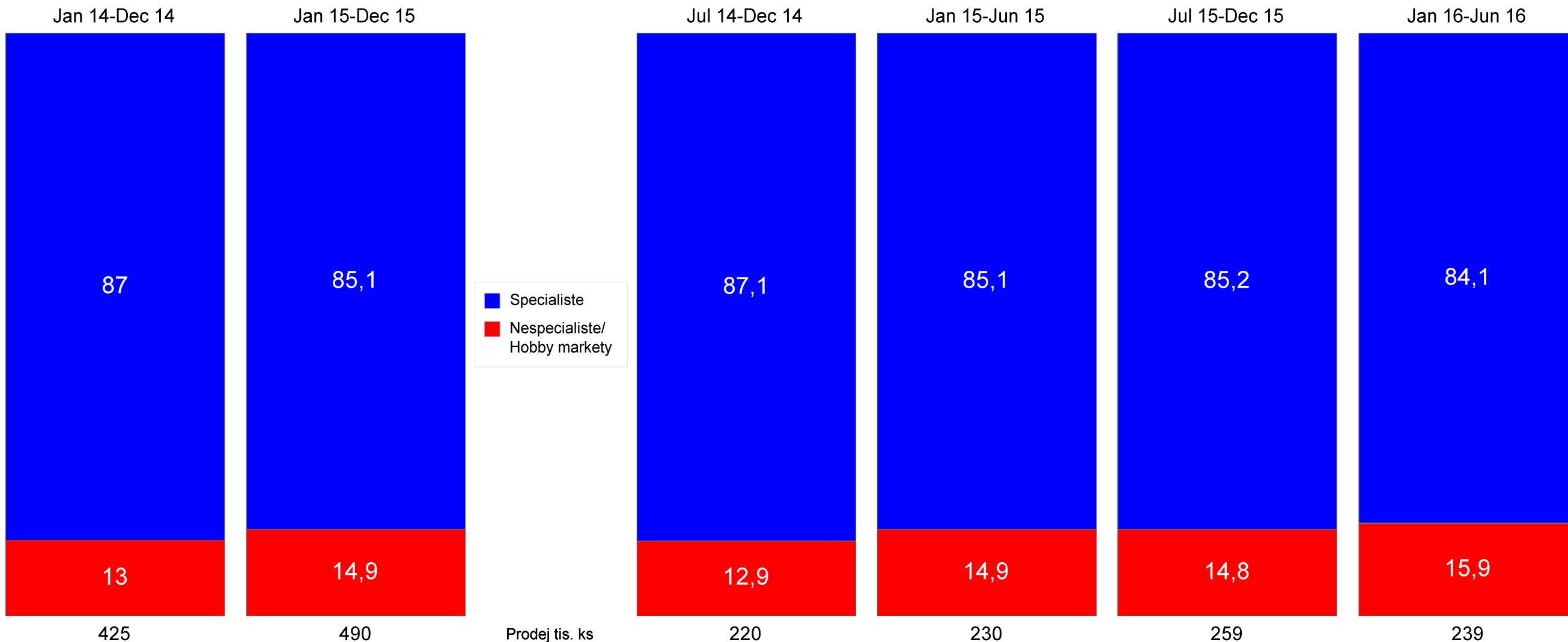
Narůst % 01-06 2015 -> 01-06 2016
Prodej ks/%, Hodnota prodeje/%, Průměrná cena



CYLINDRICKE VLOZKY

CZ Panelmarket
Distribucni kanaly

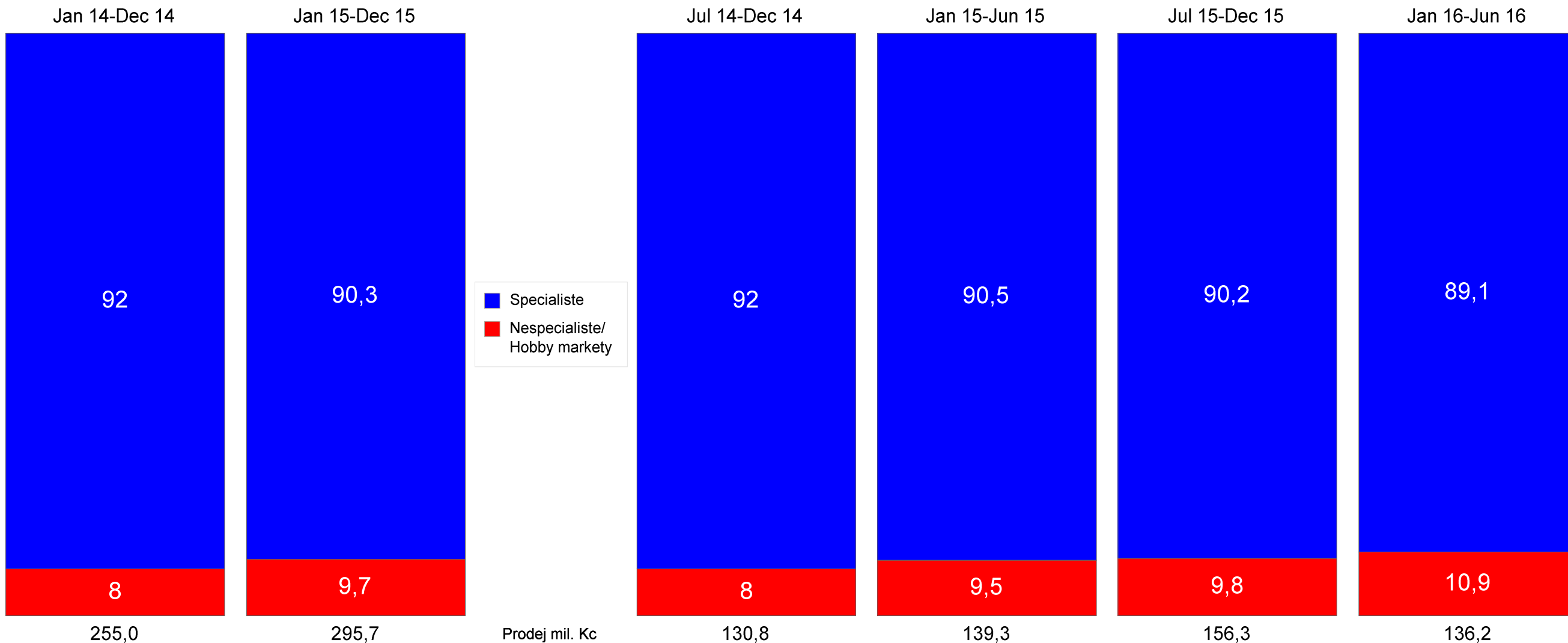
Jan 14-Dec 14 - Jan 16-Jun 16
Prodej ks (%)



CYLINDRICKE VLOZKY

CZ Panelmarket
Distribucni kanaly

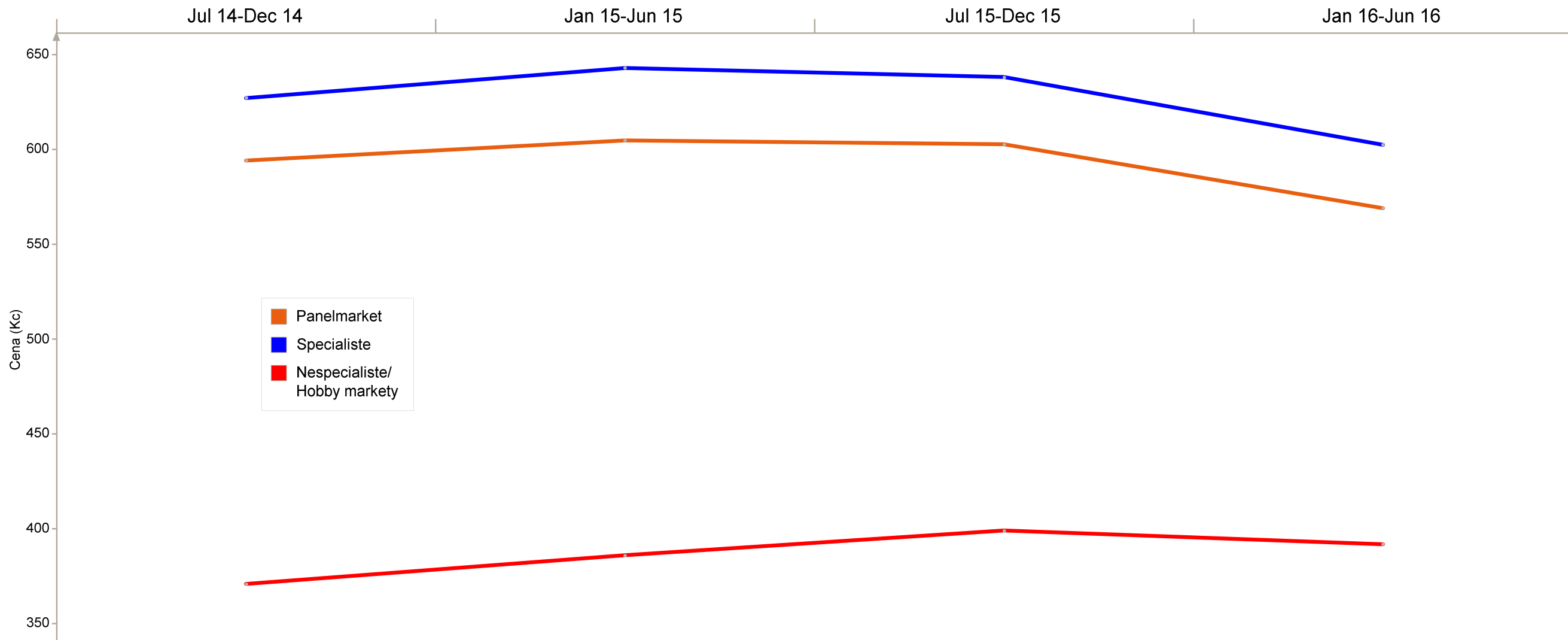
Jan 14-Dec 14 - Jan 16-Jun 16
Prodej Kc (%)



CYLINDRICKÉ VLOŽKY

CZ Panelmarket
Průmerná cena

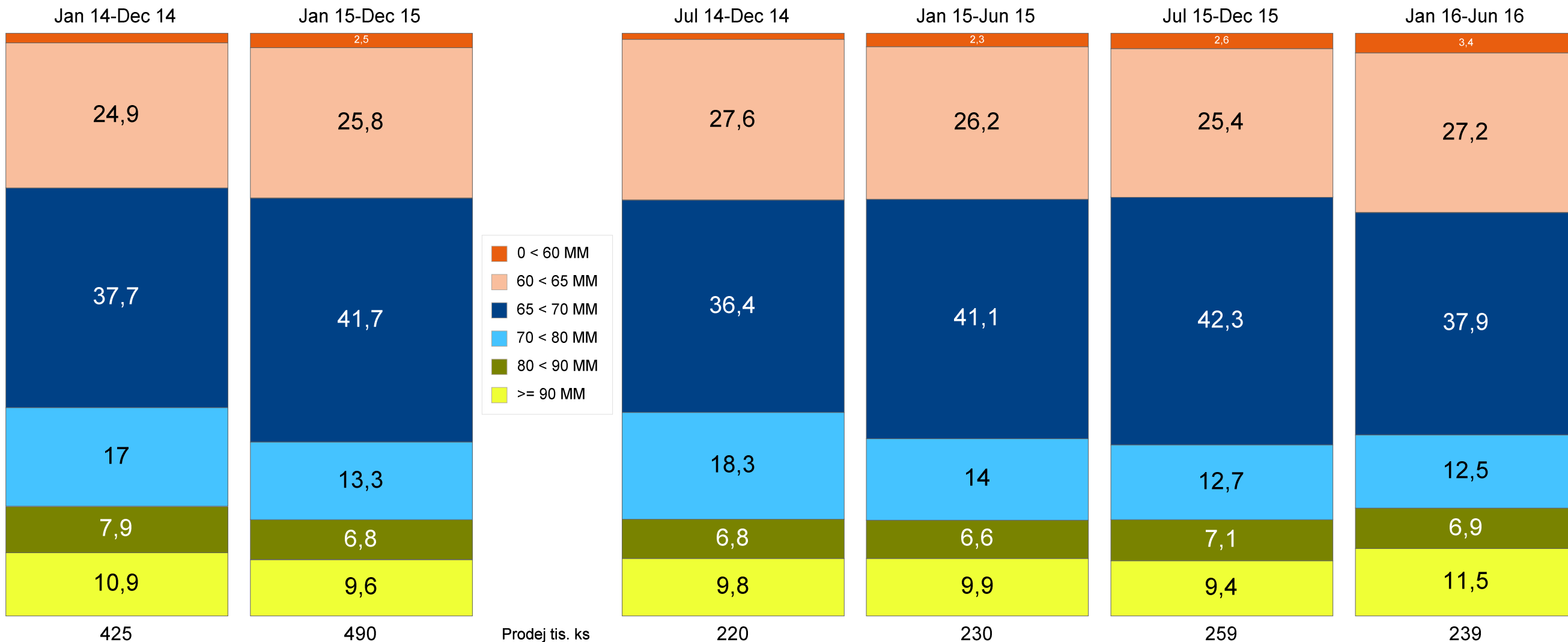
Jul 14-Dec 14 - Jan 16-Jun 16
Cena (Kč)



CYLINDRICKÉ VLOZKY

CZ Panelmarket
Delka tela

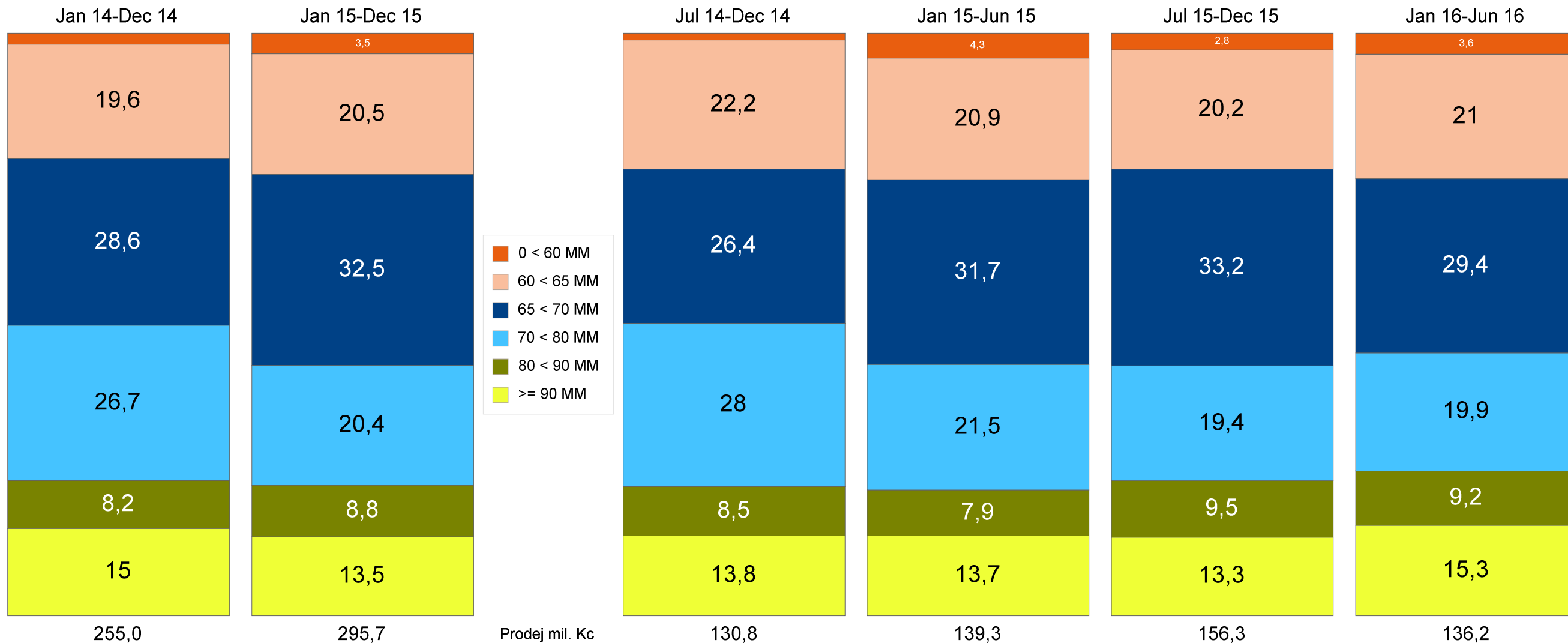
Jan 14-Dec 14 - Jan 16-Jun 16
Prodej ks (%)



CYLINDRICKÉ VLOZKY

CZ Panelmarket
Delka tela

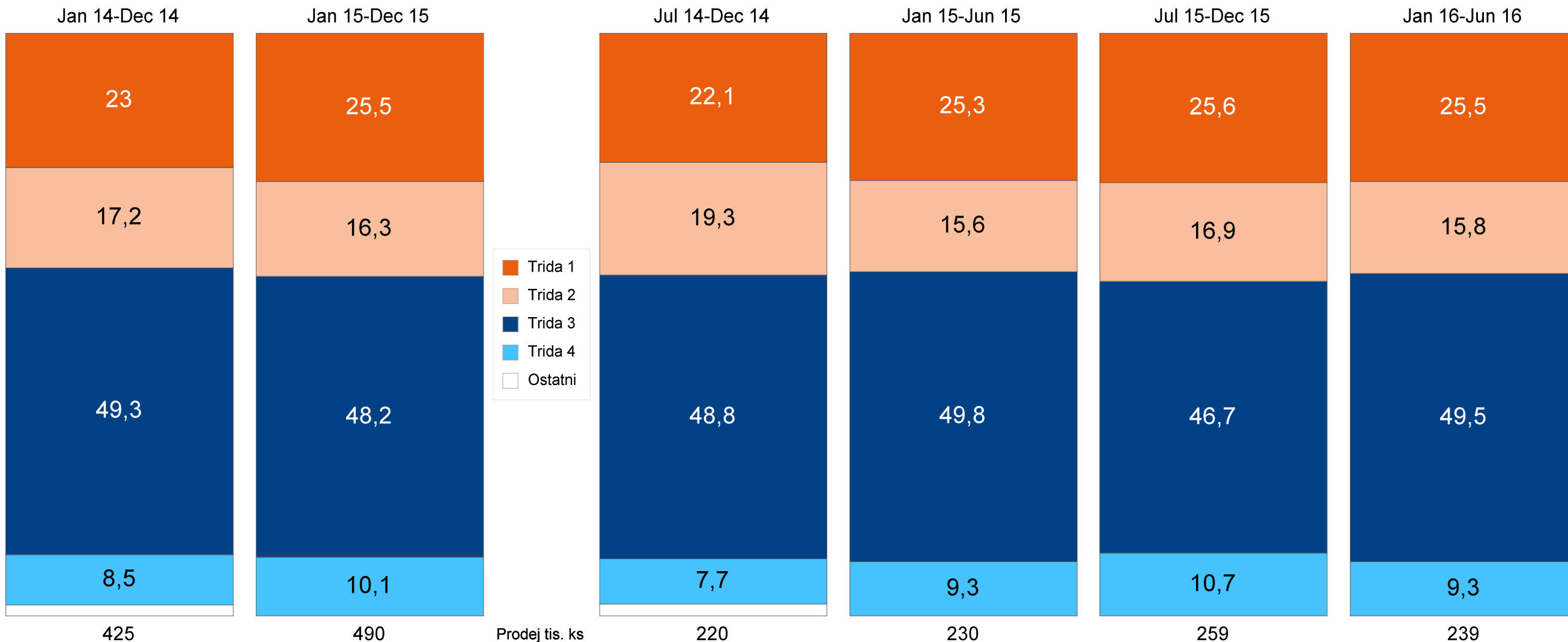
Jan 14-Dec 14 - Jan 16-Jun 16
Prodej Kc (%)



CYLINDRICKÉ VLOZKY

CZ Panelmarket
Bezpečnostní třída

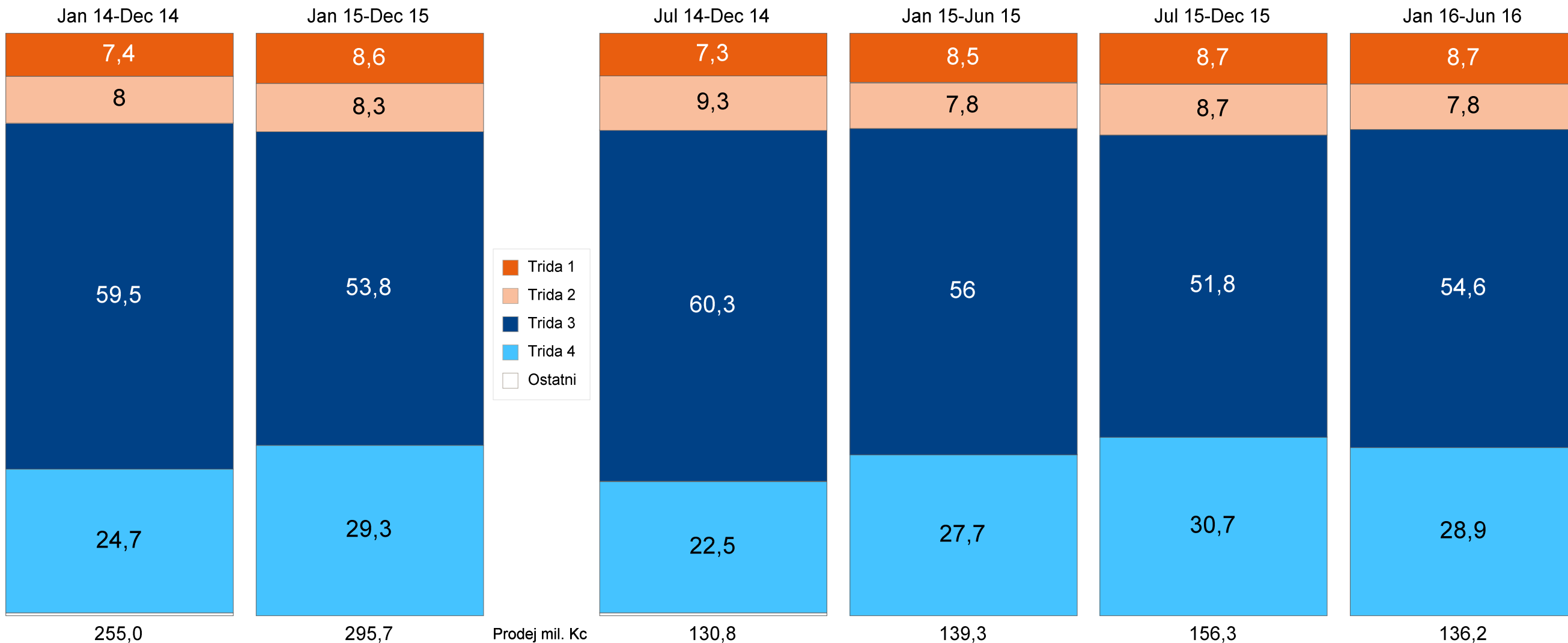
Jan 14-Dec 14 - Jan 16-Jun 16
Prodej ks (%)



CYLINDRICKÉ VLOZKY

CZ Panelmarket
Bezpečnostní třída

Jan 14-Dec 14 - Jan 16-Jun 16
Prodej Kc (%)



CYLINDRICKE VLOZKY

CZ Panelmarket
Hitlist Top 10

January 2016 - June 2016
Prodej ks (%),Cena (Kc)

No.	Model	Bezpecnostni trida	Prodej ks (%)	Cena (Kc)
1	FAB,50D 30+35MM	Trida 1	12,8	183
2	FAB,100D 29+35 MM	Trida 2	9,6	279
3	EVVA,G330 27/36	Trida 3	5,2	601
4	FAB,200RSD 30+35	Trida 3	5,0	462
5	RICHTER,EURO ZERO 30/35	Trida 1	2,6	169
6	FAB,100RSD 30+35 MM	Trida 2	2,2	282
7	FAB,200RSD 29+35 MM	Trida 3	2,1	476
8	RICHTER,EURO PLUS 30/35	Trida 1	1,8	174
9	FAB,100RSD 29+35MM	Trida 2	1,7	289
10	FAB,200RSD 40+50	Trida 3	1,7	620

Průvodce grafy

GfK Panel Market

Představuje celý sledovaný trh, tedy je to součet všech distribučních kanálů

VÝVOJ TRHU

DISTRIBUČNÍ KANÁLY / SKUPINA
VÝROBKŮ

Prodej ks/%	- přírůstek nebo úbytek prodeje v kusech za uvedené období vůči stejnému období předchozího roku
Hodnota prodeje/%	- přírůstek nebo úbytek prodeje v korunách za uvedené období vůči stejnému období předchozího roku
Průměrná cena	- změna celkové průměrné ceny výrobků vyjádřená v % za uvedené období vůči stejnému období předchozího roku

SEGMENTY SKUPINY

DISTRIBUČNÍ KANÁLY / SKUPINA
VÝROBKŮ

Vývoj prodeje v kusech/korunách uvedený v tisících, popř. milionech, za zobrazené období. Čísla ve sloupcích vyjadřují podíly uvedených segmentů (v jednotlivých kanálech) a jejich součet v každém sloupci = 100 %.

VÝVOJ PRŮMĚRNÉ CENY

DISTRIBUČNÍ KANÁLY / SKUPINA
VÝROBKŮ

Celková průměrná cena jednotlivých segmentů/kanálů průměr ze skutečných spotřebitelských cen v korunách (včetně DPH) vážená počtem prodaných kusů - znázorněna čárovým grafem.

PŘEHLED NEJPRODÁVANĚJŠÍCH MODELŮ

Nejprodávanejší modely dané skupiny řazené podle jejich podílu na celkovém množství prodaných kusů v dané produktové skupině za uvedené období.

Kontakty



Zdeněk Bárta

Consumer Choices Director CZ&SK

+420 296 555 660
zdenek.barta@gfk.com
Czech Republic



Ondřej Černý

Client Service Manager CZ&SK

+420 296 555 683
ondrej.cerny@gfk.com
Czech Republic



Pavel Buzek

Retail Service Director CZ&SK

+420 296 555 570
pavel.buzek@gfk.com
Czech Republic



Martin Slavětinský

Retail Specialist CZ&SK

+420 296 555 410
martin.slavetinsky@gfk.com
Czech Republic